

LiberoLight Płyta indukcyjna, jednostrefowa.

Nr pozycji _____

Nr modelu _____

Nazwa _____

Nr SIS _____

AIA # _____



602405 (E4HDEEOS)

Płyta grzewcza indukcyjna
typu plug-in, kwadratowa,
pojedyncza strefa, 3500 W

Krótką specyfikacja

Nr pozycji _____

Płyta grzewcza indukcyjna typu plug-in, 1-fazowa, pojedyncza strefa. Zamknięta, wytrzymała powierzchnia grzewcza z ceramiki szklanej o grubości 4 mm. Szklany panel dotykowy oraz cyfrowy wyświetlacz LED. Możliwość ustawienia mocy w watach lub temperatury. Funkcja timera oraz tryb Boost do szybkiego osiągnięcia maksymalnej mocy. Wskaźnik gorącej powierzchni zapobiegający oparzeniom. Automatyczne rozpoznawanie naczyń i szybki transfer ciepła bezpośrednio do garnka lub patelni. Odpowiednia do naczyń o średnicy od 120 do 210 mm. Klasa ochrony IP23. W zestawie przewód i wtyczka. Filtry powietrza nadające się do mycia w zmywarce.

Podstawowa charakterystyka

- Automatyczne wykrycie obecności patelni dla przekazania mocy tylko wtedy, gdy patelnia jest obecna.
- Odpowiednia do garnków i patelni o średnicy dna od 120 do 210 mm.
- Szklany panel sterowania z przyciskami pojemnościowymi zapewnia intuicyjną obsługę i łatwe czyszczenie.
- Cyfrowy wyświetlacz z wskaźnikami LED dla lepszej widoczności.
- Można ustawić zarówno moc, jak i temperaturę, z łatwą możliwością przełączania się między trybami.
- [NOT TRANSLATED]
- Zakres ustawienia temperatury od 30°C do 250°C.
- Funkcję "timer" można wykorzystać do ustawienia czasu gotowania; wyłączenie strefy nastąpi automatycznie po upływie ustawionego czasu.
- Funkcja Boost umożliwiająca szybkie osiągnięcie maksymalnej mocy.
- Bezpieczeństwo w przypadku, gdy płyta jest nadal gorąca, wyświetlany jest komunikat wizualny, by zapobiegać obrażeniom.
- Autodiagnostyka: w przypadku nieprawidłowego działania wyświetlany jest kod błędu (Fxxx).
- Urządzenie wtyczkowe do instalacji na blatu, albo do ustawienia w wózku LiberoPro.

Konstrukcja

- Stopień ochrony IP23.
- Filtry powietrza układu indukcyjnego są łatwe do wyjęcia i czyszczenia. Zalecane czyszczenie raz w tygodniu. Można myć w zmywarce.
- Przewód i wtyczka w zestawie.
- Uszczelniona wytrzymała powierzchnia do gotowania ze szkła ceramicznego o grubości 4 mm.

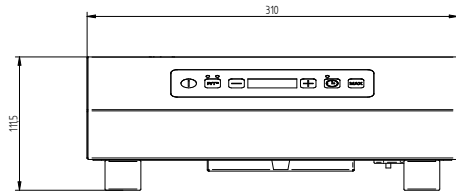
Utrzymywalność



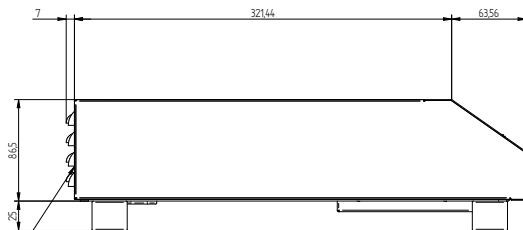
- Urządzenie jest zaprojektowane zgodnie z szwajcarską regulacją energetycznej efektywności (730.02)
- Szybkie przekazanie ciepła bezpośrednio na patelnię, bez rozpraszania ciepła w środowisku.

APROBATA

Przód



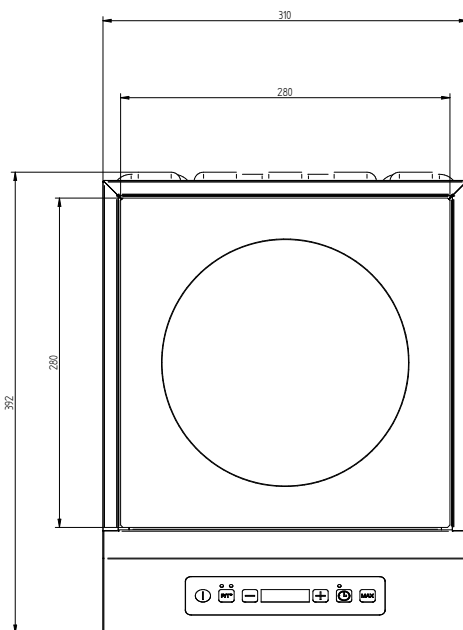
Bok



A0

 EI = Złącze elektryczne
 EO = Gniazdko elektryczne

Góra


Elektryczne

Napięcie zasilania:	220-240 V/1N ph/50/60 Hz
Moc całkowita:	3.5 kW
Typ wtyczki:	CE-SCHUKO
Minimalne zasilanie AMP:	16A

Kluczowe informacje:

Wymiary zewnętrzne, szerokość:	310 mm
Wymiary zewnętrzne, głębokość:	392 mm
Wymiary zewnętrzne, wysokość:	110 mm
Ciężar netto:	5 kg